

«Алгоритм безопасности»

**Правила безопасного поведения
при сигналах «Беспилотная
опасность», «Угроза атаки БПЛА»
и «Ракетная опасность».**

**Занятие для обучающихся 8-11
классов, студентов СПО**

БЕСПИЛОТНИКИ, БПЛА

САМОЛЁТНОГО ТИПА:



Тарахтит мотор
(как на моторной лодке)
Видим в небе, невысоко
Как маленький самолёт

КВАДРОКОПТЕР:



Жужжит (миксер в небе)
Слышно, но не видно
Может быть несколько
дронов вместе

НА ТЕРРИТОРИИ САМАРСКОЙ ОБЛАСТИ
ДЕЙСТВУЕТ РЕЖИМ

**БЕСПИЛОТНАЯ
ОПАСНОСТЬ**

Что это значит:

*Где-то рядом, возможно, летают
беспилотники.*

*Атаки прямо сейчас нет, но нужно быть
внимательным*

Что нужно сделать?

1. Узнай, где находятся твои родные.
2. Проверь, на месте ли документы.
3. Вспомни, где ближайшее укрытие (подвал, крепкое здание)

РАКЕТНАЯ ОПАСНОСТЬ!

В Самарской области объявлена ракетная опасность

ОПАСНОСТЬ АТАКИ БПЛА

САМАРСКАЯ ОБЛАСТЬ

Что это значит:

Опасность рядом. Нужно сразу найти укрытие.

Если ты в здании:

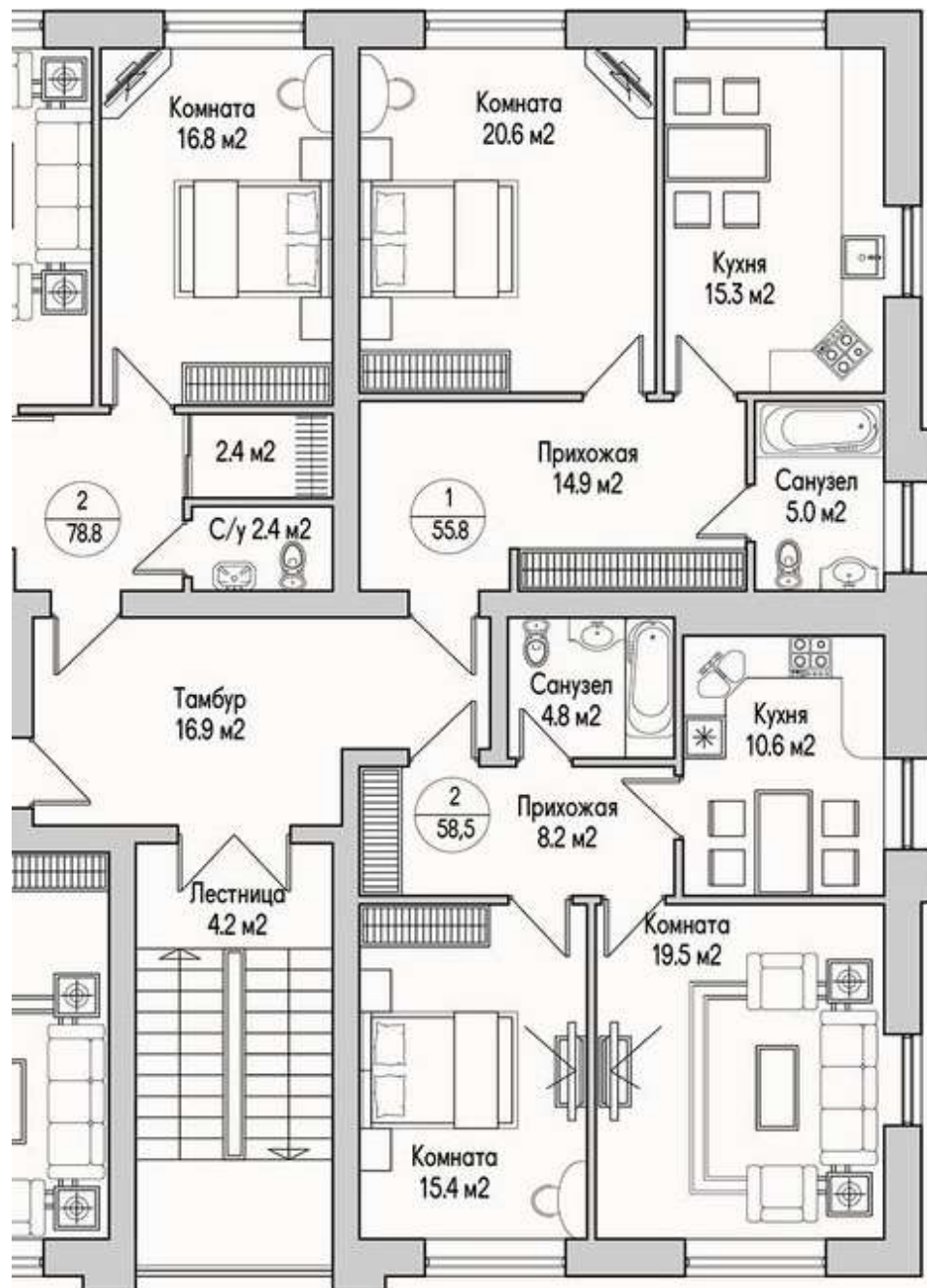
1. Отойди подальше от окон.
2. Перейди в комнату без окон (ванная, коридор).
3. Лифтом не пользуйся!

Если ты на улице или в транспорте:

1. Сохраняй спокойствие.
2. Выйди из машины или автобуса.
3. Найди надёжное укрытие: подъезд, подземный переход, паркинг, метро, если их нет — любое углубление, выступ, бетонная конструкция
4. Не оставайся на открытой местности!



Найди
безопасное
место в квартире

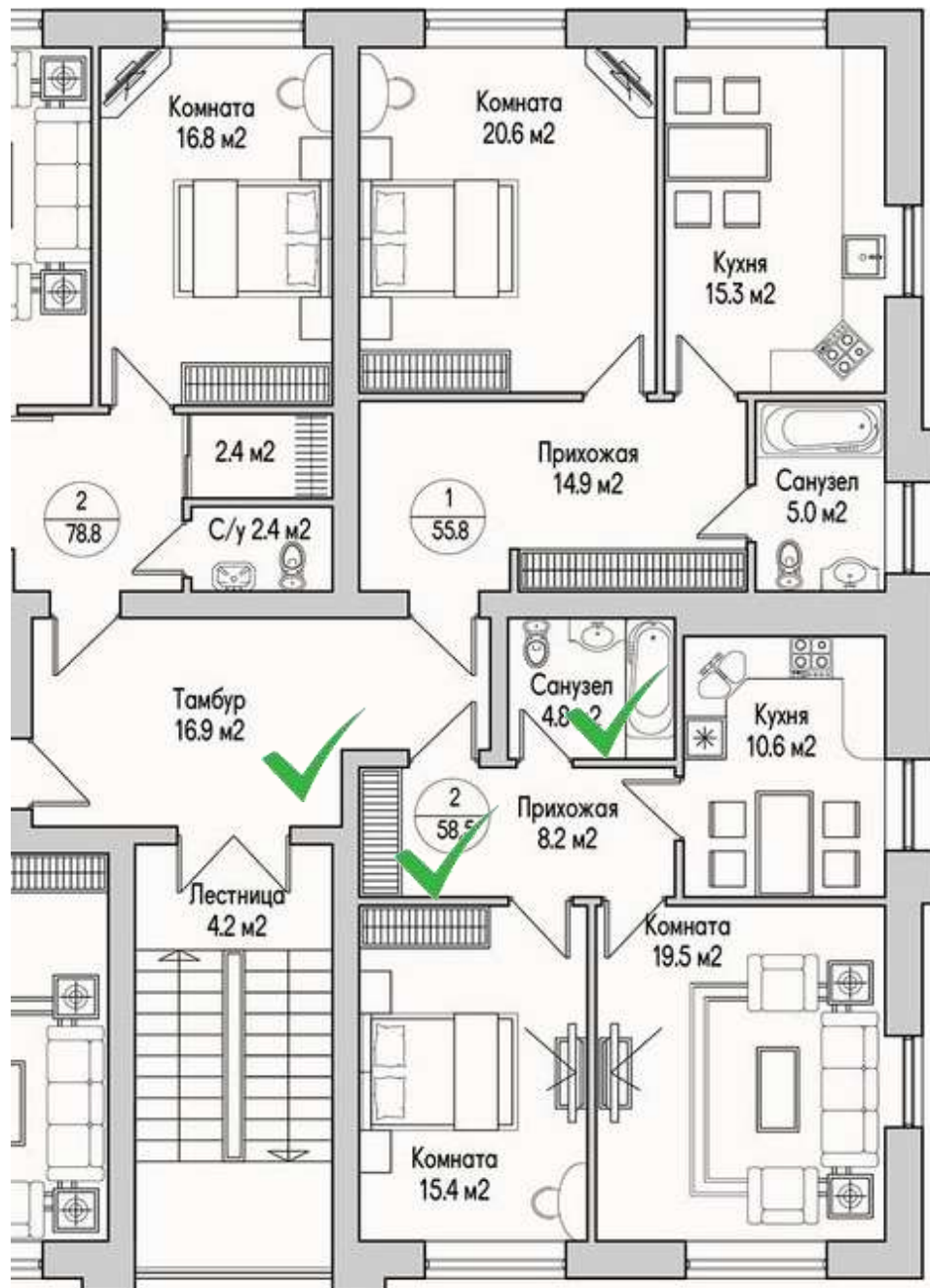
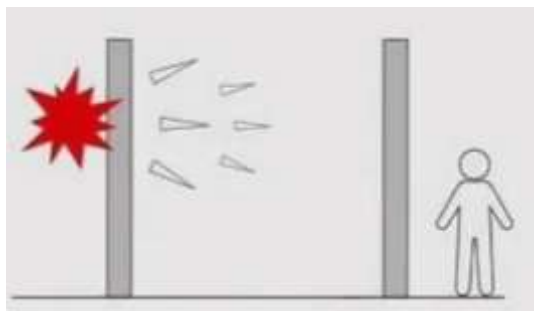


Укрытие по правилу «Двух стен»:

Правило «Двух стен» описывает безопасное помещение в доме, в котором можно скрыться от выстрелов и взрывов. Между человеком и улицей должно быть минимум две стены.

Первая стена берет на себя силу взрыва – разрушиться может окно или вся стена. Вторая стена принимает на себя осколки.

Самым безопасным местом в доме является комната за двумя стенами от улицы и без окон: коридор, прихожая, ванная, туалет.



МБ МИР
БЕЛОГОРЬЯ



ЕСЛИ УВИДЕЛ БЕСПИЛОТНИК

1. Отойди подальше

Отбеги от места, где увидел беспилотник, на расстояние не меньше 100 метров.

2. Спрячься

Укройся за ближайшим зданием или большими деревьями.

3. Предупреди других

Крикни людям рядом, что в небе беспилотник. Помоги им тоже спрятаться.

4. Позвони в 112

Сообщи:

- где увидел
- сколько штук
- куда летят
- когда заметил

Что нельзя делать ни в коем случае:

- ✗ Стоять на открытом месте и смотреть на беспилотник
- ✗ Снимать фото и видео
- ✗ Пытаться сбить беспилотник чем-либо
- ✗ Пользоваться телефоном и навигатором рядом с беспилотником
- ✗ Подходить к упавшему беспилотнику
- ✗ Трогать обломки беспилотника руками

САМОЛЁТНОГО ТИПА:




Тарахтит мотор
(как на моторной лодке)
Видим в небе, невысоко
Как маленький самолёт

КВАДРОКОПТЕР:



Жужжит (миксер в небе)
Слышно, но не видно
Может быть несколько дронов вместе



Где находится ученик	Что делать
Близко к дому (дом в зоне видимости)	Вернуться домой. Не пользоваться лифтом! Пройти в помещение без окон (коридор, ванная, прихожая). Сообщить родителям и классному руководителю о своём местонахождении. Остаться дома до отбоя сигнала.
Близко к школе (школа в зоне видимости)	Направиться в школу. Сообщить родителям. Действовать по инструкциям учителей.
На улице / в транспорте	Покинуть транспортное средство. Найти ближайшее укрытие (подъезд, подземный переход, магазин, арку, паркинг). Сообщить родителям и классному руководителю.
В школьном автобусе	Строго следовать указаниям водителя и сопровождающего педагога.

Безопасный маршрут от дома в школу

Наименование образовательной организации _____

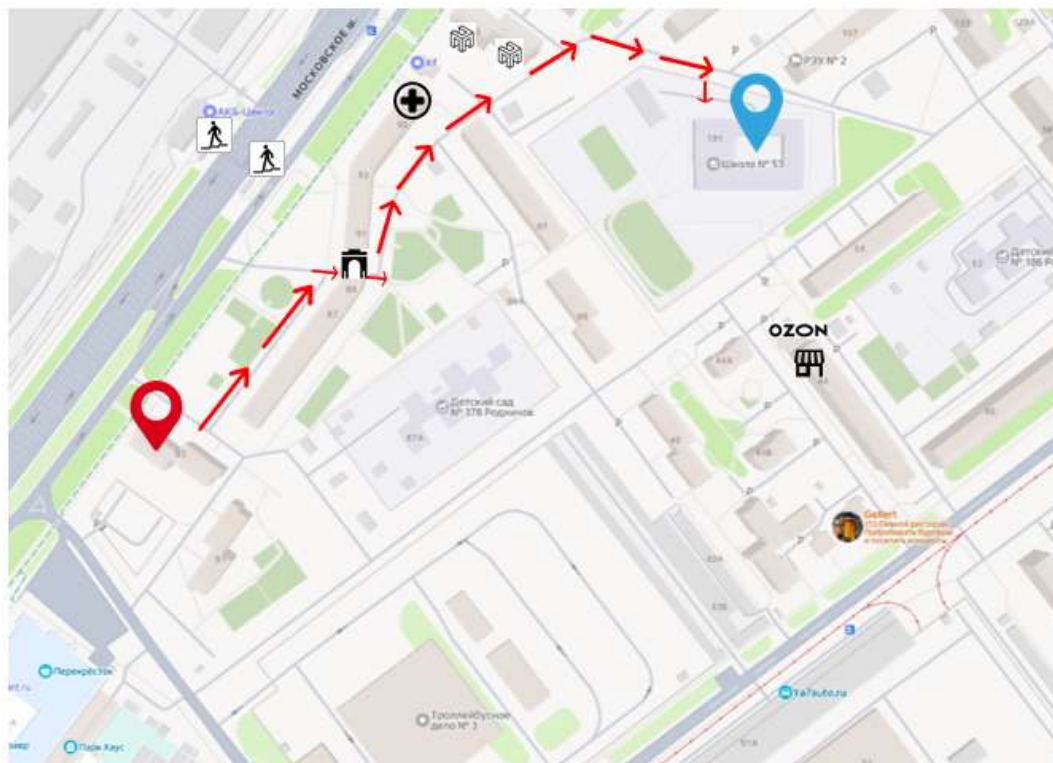
ФИО обучающегося _____

ФИО родителей _____ / _____

(подпись)

ФИО кл. руководителя _____ / _____

(подпись)



Список возможных укрытий:



- Магазин в здании жилого дома



- Аптека



- Пункт выдачи Ozon, Wildberries...



- Подземный переход



- Подземный паркинг



- Станция метро



- Открытый подъезд дома



- Арка здания



- любое углубление (бетонные/кирпичные конструкции/заборы, траншеи, ниши под балконами первых этажей).



- направление пути от дома в школу



- твой дом



- школа

Ты вышел из учебного
заведения и слышишь
сирену.

Где ближайшее укрытие?

Ты идёшь мимо
продуктового магазина и
слышишь жужжание
беспилотника.
Что делаешь?

Ты на остановке ждёшь
автобус. Объявляют
«Угроза атаки БПЛА».

Твои действия?

Ты за стадионом, где нет
домов, только поле и
овраг.

Что будет твоим
укрытием?

ПАМЯТКА ЭКСПЕРТА ПО БЕЗОПАСНОСТИ

ТРИ СИГНАЛА — ТРИ ДЕЙСТВИЯ:

«Беспилотная опасность» → Готовлюсь!

«Угроза атаки БПЛА» → Прячусь!

«Ракетная опасность» → Прячусь!

ГДЕ УКРЫВАТЬСЯ:

- В здании: ванная, коридор, туалет (помещения без окон с несущими стенами)
- На улице: подъезд, магазин, подземный переход, паркинг, овраг
- Не укрываться: за автомобилями, под остановками со стеклом

СТРОГО ЗАПРЕЩЕНО:

- Снимать фото и видео БПЛА и мест атаки
- Пользоваться лифтом
- Приближаться к обломкам и трогать их

ПРИ ОБНАРУЖЕНИИ БПЛА:

- Звонить 112 (или 102)
- Сообщить: место, время, количество аппаратов, тип, направление и высоту полёта
- Оповестить окружающих

Безопасный маршрут от дома в школу

Наименование образовательной организации _____

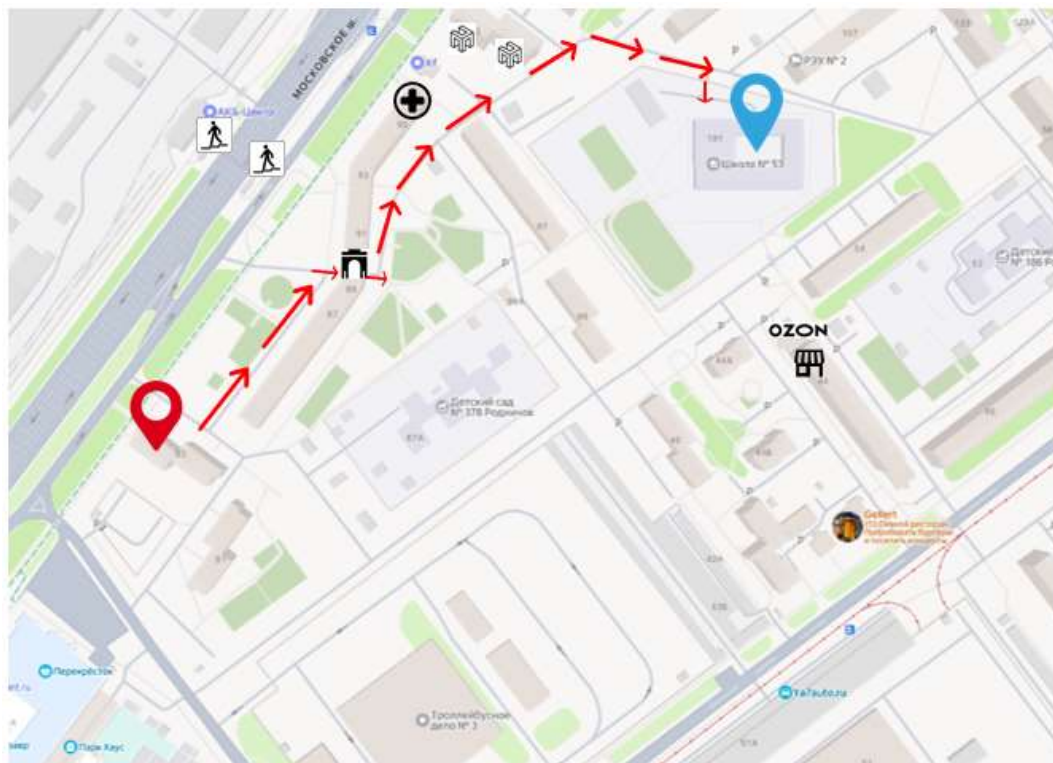
ФИО обучающегося _____

ФИО родителей _____ / _____

(подпись)

ФИО кл. руководителя _____ / _____

(подпись)



Список возможных укрытий:



- Магазин в здании жилого дома



- Аптека



- Пункт выдачи Ozon, Wildberries...



- Подземный переход



- Подземный паркинг



- Станция метро



- Открытый подъезд дома



- Арка здания



- любое углубление (бетонные/кирпичные конструкции/заборы, траншеи, ниши под балконами первых этажей).



- направление пути от дома в школу



- твой дом



- школа